

INFORME COMERCIO EXTERIOR LÁCTEO

Importaciones a Junio 30 de 2019

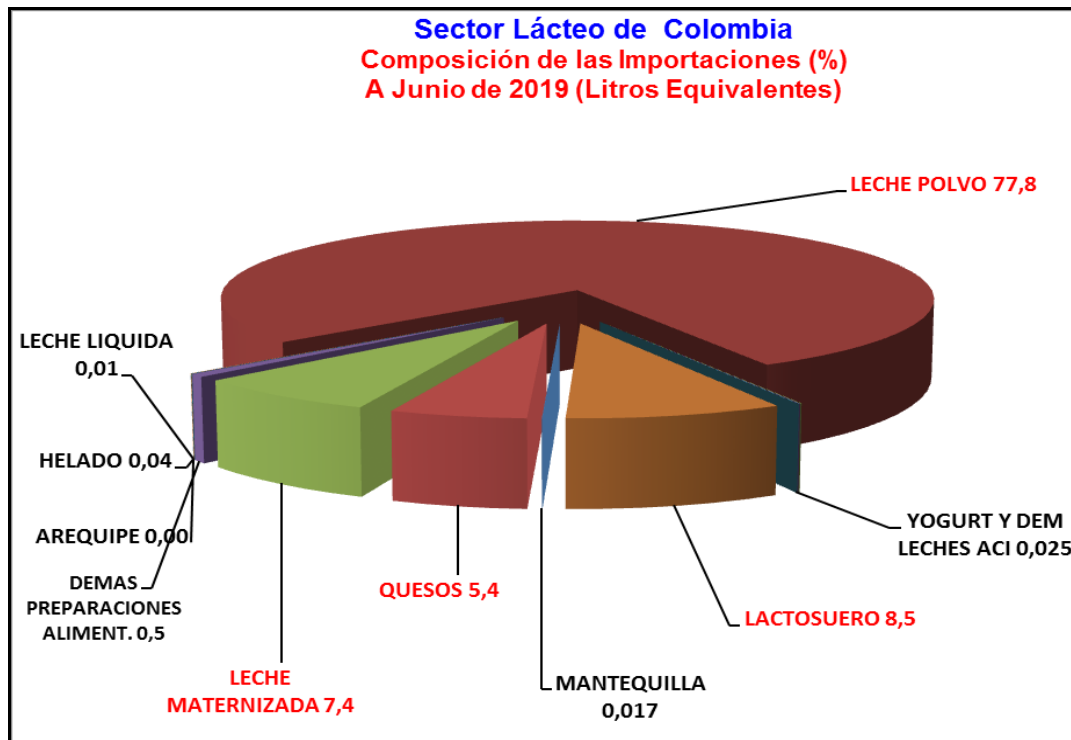
IMPORTACIONES

En el primer semestre del año las importaciones de leche y derivados lácteos se incrementaron en volumen (litros equivalentes) un 30%, en comparación con similar periodo de 2018. En total alcanzaron los 327,8 millones de litros equivalentes.

El valor de estas importaciones totalizan los 114,2 millones de dólares, un crecimiento del 26%, con respecto a igual periodo de 2018.

En litros equivalentes, el volumen importado representa 39 días de acopio formal realizado por las industrias y cooperativas, y a su vez, es el 21,5% de este acopio.

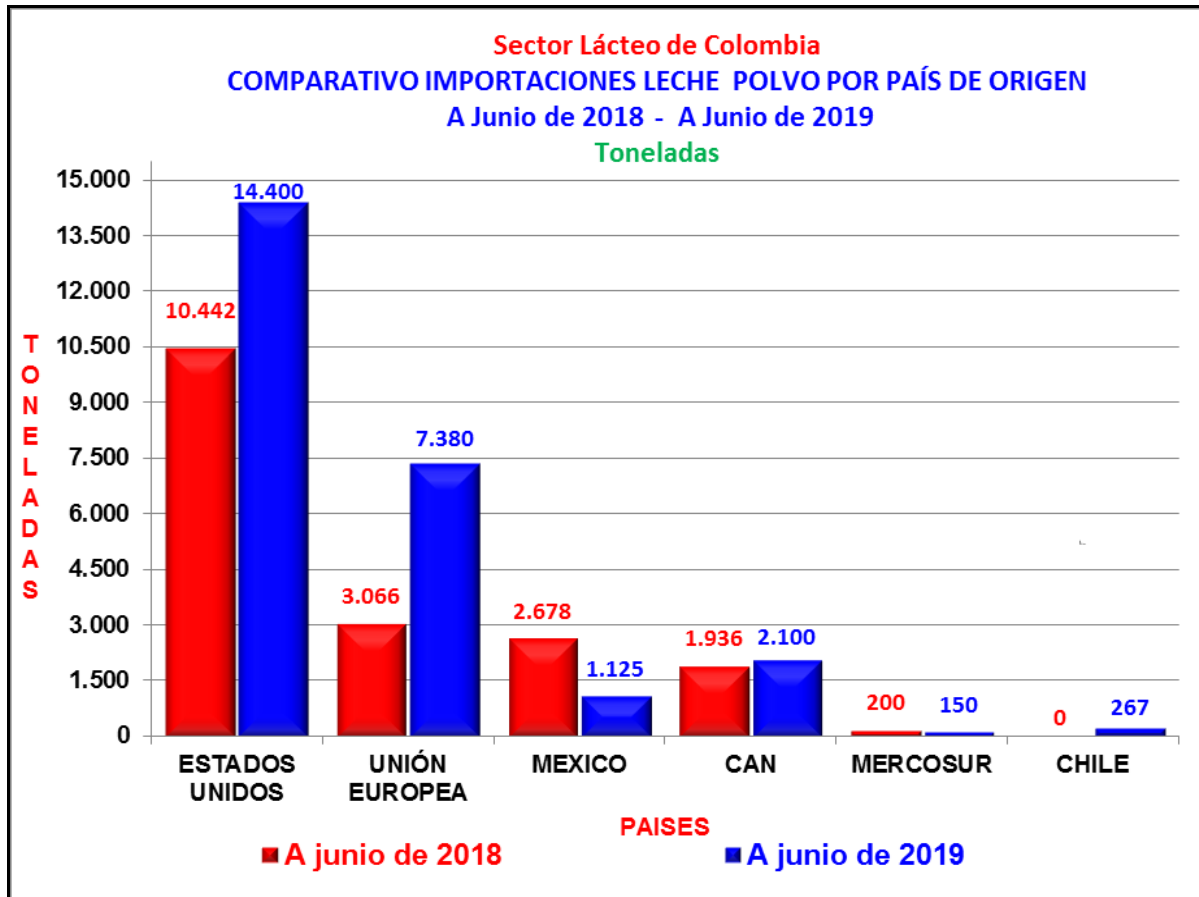
Composición de las Importaciones del Sector Lácteo



Las importaciones del país, expresadas en litros de leche equivalente, realizadas a junio, corresponden a leche en polvo, en un 78%; lactosueros, un 9%; leche maternizada, un 7%; y un 5% a quesos. Estos cuatro productos totalizan el 99%, del total importado.

Importaciones por producto.

LECHE EN POLVO



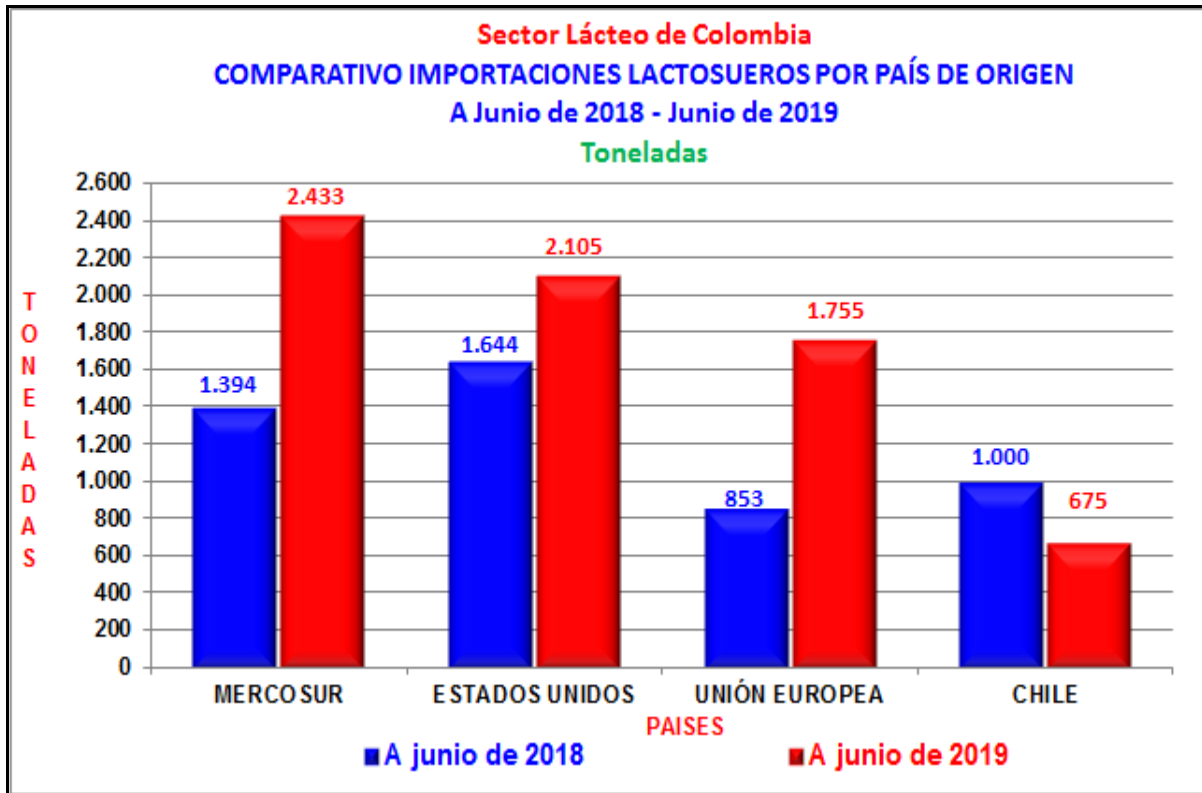
Fuente: Centro Virtual de Negocios - DIAN
Cálculos y Gráfica: FEDECOOLECHE

En el primer semestre, las importaciones de **LECHE EN POLVO**, totalizan 25.422 tons., **incremento del 39%**, al compararlas con similar periodo de 2018. El 32%, corresponde a leche en polvo entera, (en 2018 el 38%), el 68%, a leche en polvo descremada, (en 2018, el 62%).

Por Países: De Estados Unidos se importó el 57% del total, (14.400 tons), presentando un incremento del 38%, con respecto a similar periodo de 2018. De la Unión Europea, el 29% (7.380 tons.), con un incremento respecto a igual periodo de 2018, del 141%. De México, se han importado 1.125 tons., con una participación en el total importado del 4,4%, y con respecto al volumen importado en el mismo periodo de 2018, estas se reducen en un 58%. De la CAN (Bolivia) se importó el 8% (2.100 tons.), con respecto al mismo periodo de 2018, se incrementan en un 9%. De MERCOSUR, se han importado 150 tons., lo que representa una disminución en su participación, con respecto a igual periodo de 2018, del 25%, y de CHILE, se importan 267 tons., recuperando su participación con respecto a similar periodo de 2018, ya que en ese periodo no se presentaron importaciones de este país.

Por Empresas: A junio, Nestlé de Colombia, ha importado el 20% del total, (5.037 tons.); seguido de Rocsa de Col., con el 10%, (2.561 tons.); Indulacteos de Col., Gestión Cargo ZF y Precooperativa Multiactiva San Javier, importan el 8% cada una.

LACTOSUERO



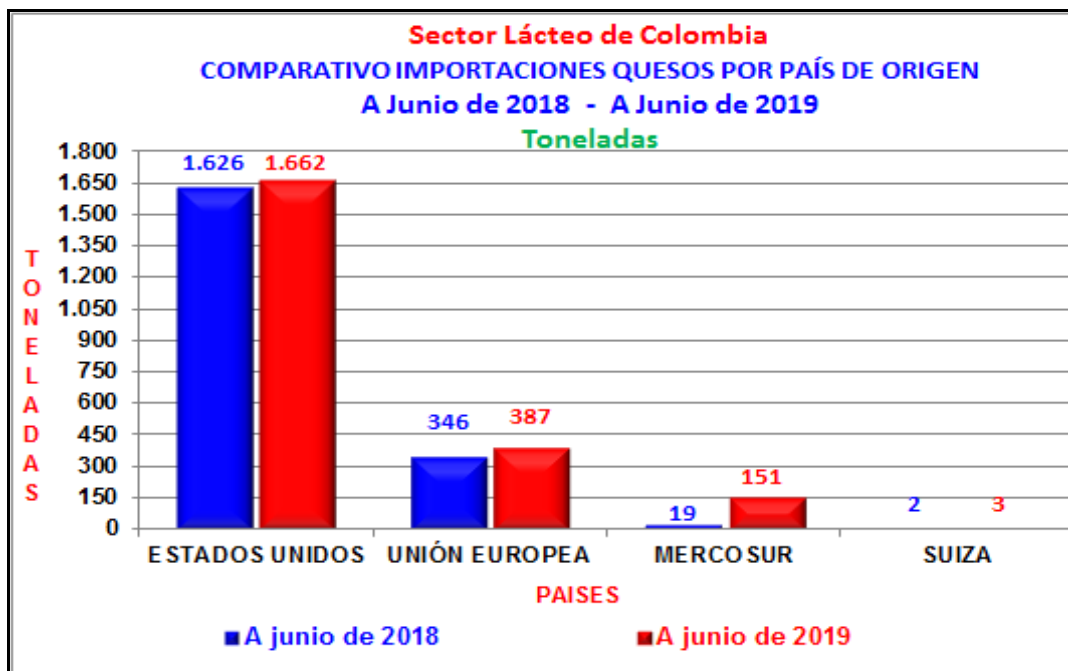
Fuente: Centro Virtual de Negocios - DIAN
Cálculos y Gráfica: FEDECOOLECHE.

De enero a junio, se han importado 6.968 toneladas de **LACTOSUEROS**, lo que representa un **incremento del 42%**, respecto a igual periodo del año anterior.

Por Países: El 35% de las importaciones de lactosueros provienen de MERCOSUR, o sea, 2.433 tons., con un incremento del 75%, al compararlas con igual periodo de 2018. Las de Estados Unidos, totalizan 2.105 tons. y participan con el 30%, del total importado, presentando un incremento del 28%, frente a las realizadas a junio de 2018. De la Unión Europea, se han importado 1.755 tons., lo que representa el 25%, del total, y con respecto a junio de 2018, se incrementan en un 106%. De Chile, se han importado 675 tons., con una reducción del 33%, con respecto a similar periodo de 2018, participando con el 10% del total importado.

Por Empresas: Precooperativa San Javier, importa el 11% del total, (776 tons.); seguido de Gestión Cargo ZF, con el 10%, (712 tons.); Nestlé de Colombia e Ingredientes y Productos FUN, importan el 10% y 7%, respectivamente.

QUESOS



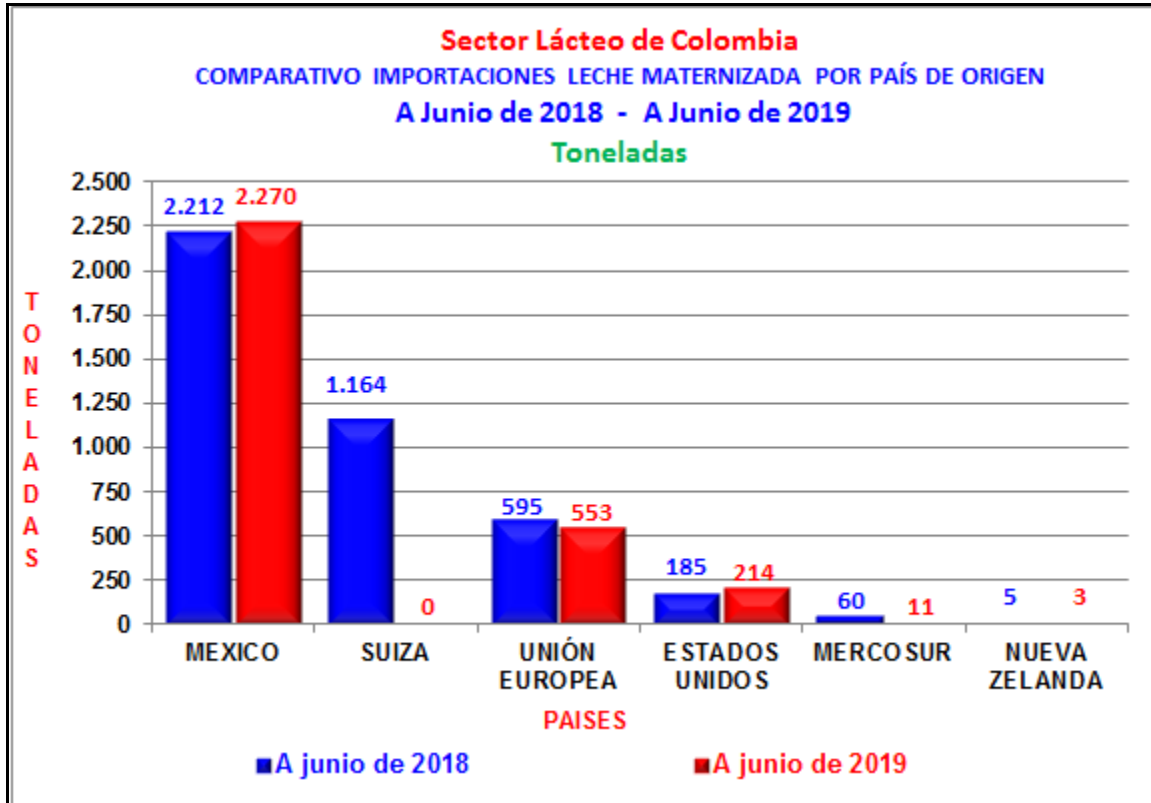
Fuente: Centro Virtual de Negocios - DIAN
Cálculos y Gráfica: FEDECOOLECHE.

Las importaciones de **QUESOS** durante el primer semestre del año presentan un **incremento del 11%**, con respecto a similar periodo de 2018, totalizando 2.203 toneladas.

Por Países: Las importaciones de quesos provenientes de Estados Unidos se incrementaron en un 2%, con respecto a junio de 2018, con una participación del 75%, del total importado, correspondiente a 1.662 tons.; las de la Unión Europea, se incrementaron un 12%, y participan del total importado, con el 16%. MERCOSUR, participa con el 7% del total importado

Por Empresas: Del total de importaciones de quesos, Pricemart Col., participa con el 29%, (632 tons.); le sigue Centurion Foods, con el 12%, (264 tons.); PJ Col., con el 9%, (194 tons.) y Almacenes Éxito, con el 7%, (150 tons.).

LECHE MATERNIZADA



Las importaciones de **LECHE MATERNIZADA**, suman 3.051 tons., presentando una **reducción del 28%**, con respecto a las presentadas en similar periodo de 2018.

Por Países: De, de México se importaron 2.270 tons., de leche maternizada, participando con el 74% del total importado, y a su vez presentan un incremento en el total importado del 3%, con respecto a similar periodo de 2018. Las importaciones de la Unión Europea, totalizan 553 tons., con una participación del 18%, y una reducción con respecto al mismo periodo del año anterior del 7%. Las importaciones provenientes de Estados Unidos se incrementaron en un 16%, y las de Suiza y Mercosur en un 100% y 82%, respectivamente.

Por Empresas: Nestlé de Col., realiza el 53%, del total de las importaciones de leche maternizada, con 1.603 tons.; el 23%, son importadas por Mead Johnson Col; mientras que Abbott Labs. de Col., importa el 16%; Novamed S.A. y Aspen Col., importan cada una el 4%.

DEMÁS LECHES Y DERIVADOS LÁCTEOS

Leche Líquida: En el primer semestre del año, se han importado 18.000 mil litros, presentando una reducción del 20% con respecto al mismo periodo del año anterior.

Leche Condensada y Demás: Las importaciones totalizan 48 mil litros, con respecto a similares meses del año anterior, se incrementaron en un 162%.

Leche Evaporada: Se han importado 56.000 litros, con una reducción del 61%, con respecto a similar periodo de 2018.

Yogurt: A junio, se han importado 84 mil litros, con respecto al mismo periodo de 2018, las importaciones se incrementaron un 14%.

Demás Leches Acidificadas: Se han importado 13 tons., presentando un incremento del 30%, comparándolas con igual periodo de 2018.

Mantequilla y Demás: Se han importado 110 tons., presentando un incremento del 323%, comparándolas con igual periodo de 2018.

Demás Preparaciones Alimenticias (Subpartidas 1901109900 y 1901909000), presentan un incremento del 155%, al compararlas con igual periodo de 2018, y se han importado 4.179 tons.

Arequipe: A junio se han importado 5 tons., respecto a similar periodo de 2018, se incrementan un 25%.

Helado: Las importaciones totalizan 248 tons., presentando un incremento del 11%, con respecto a similar periodo de 2018.

**Fuente: Centro Virtual de Negocios – DIAN.
Cálculos: FEDECOOLECHE.**